

Установа Служба у справах дітей Придубської районної державної адміністрації
Територія Придуки
Організаційно-правова форма господарювання Державна організація (установа, заклад)
Орган державного управління Районні, районні у містах Києві та Севастополі державні адміністрації
Вид економічної діяльності Державне управління загального характеру
Одиниця виміру: грн
Періодичність: річна

Дата (рік, місяць, число)

за ЄДРПОУ
за КАТОТТГ
за КОІФІ
за КОДУ
за КВЕД

КОДИ		
2025	01	01
33862000		
UA74080130010045104		
425		
01007		
84.11		

БАЛАНС
на 01 січня 2025 року

Форма №1-дс


АКТИВ	Код рядка	На початок звітного періоду	На кінець звітного періоду
1	2	3	4
I. НЕФІНАНСОВІ АКТИВИ			
<i>Основні засоби:</i>	1000	8073	6171
первісна вартість	1001	60055	59595
знос	1002	51982	53424
<i>Інвестиційна нерухомість:</i>	1010	-	-
первісна вартість	1011	-	-
знос	1012	-	-
<i>Нематеріальні активи:</i>	1020	-	-
первісна вартість	1021	-	-
накопичена амортизація	1022	-	-
Незавершені капітальні інвестиції	1030	-	-
<i>Довгострокові біологічні активи:</i>	1040	-	-
первісна вартість	1041	-	-
накопичена амортизація	1042	-	-
Запаси	1050	-	6741
Виробництво	1060	-	-
Поточні біологічні активи	1090	-	-
Усього за розділом I	1095	8073	12912
II. ФІНАНСОВІ АКТИВИ			
Довгострокова дебіторська заборгованість	1100	-	-
<i>Довгострокові фінансові інвестиції, у тому числі:</i>	1110	-	-
цінні папери, крім акцій	1111	-	-
акції та інші форми участі в капіталі	1112	-	-
<i>Поточна дебіторська заборгованість:</i>			
за розрахунками з бюджетом	1120	-	-
за розрахунками за товари, роботи, послуги	1125	-	-
за наданими кредитами	1130	-	-
за виданими авансами	1135	-	-
за розрахунками із соціального страхування	1140	-	-
за внутрішніми розрахунками	1145	-	-
інша поточна дебіторська заборгованість	1150	-	-
Поточні фінансові інвестиції	1155	-	-

<i>Грошові кошти та їх еквіваленти розпорядників бюджетних коштів та державних цільових фондів у:</i>			
<i>національній валюті, у тому числі в:</i>	1160	-	7245
<i>касі</i>	1161	-	7245
<i>казначействі</i>	1162	-	-
<i>установах банків</i>	1163	-	-
<i>дорозі</i>	1164	-	-
<i>іноземній валюті</i>	1165	-	-
<i>Кошти бюджетів та інших клієнтів на:</i>			
<i>сдиному казначейському рахунку</i>	1170	-	-
<i>рахунках в установах банків, у тому числі в:</i>	1175	-	-
<i>національній валюті</i>	1176	-	-
<i>іноземній валюті</i>	1177	-	-
Інші фінансові активи	1180	-	-
Усього за розділом II	1195	-	7245
III. ВИТРАТИ МАЙБУТНІХ ПЕРІОДІВ	1200	-	-
БАЛАНС	1300	8073	20157

ПАСИВ	Код рядка	На початок звітного періоду	На кінець звітного періоду
1	2	3	4
I. ВЛАСНИЙ КАПІТАЛ ТА ФІНАНСОВИЙ РЕЗУЛЬТАТ			
Внесений капітал	1400	60055	59595
Капітал у дооцінках	1410	-	-
Фінансовий результат	1420	-51982	-39438
Капітал у підприємствах	1430	-	-
Резерви	1440	-	-
Цільове фінансування	1450	-	-
Усього за розділом I	1495	8073	20157
II. ЗОБОВ'ЯЗАННЯ			
<i>Довгострокові зобов'язання:</i>			
за цінними паперами	1500	-	-
за кредитами	1510	-	-
інші довгострокові зобов'язання	1520	-	-
Поточна заборгованість за довгостроковими зобов'язаннями	1530	-	-
<i>Поточні зобов'язання:</i>			
за платежами до бюджету	1540	-	-
за розрахунками за товари, роботи, послуги	1545	-	-
за кредитами	1550	-	-
за одержаними авансами	1555	-	-
за розрахунками з оплати праці	1560	-	-
за розрахунками із соціального страхування	1565	-	-
за внутрішніми розрахунками	1570	-	-
інші поточні зобов'язання, з них:	1575	-	-
за цінними паперами	1576	-	-
Усього за розділом II	1595	-	-
III. ЗАБЕЗПЕЧЕННЯ	1600	-	-
IV. ДОХОДИ МАЙБУТНІХ ПЕРІОДІВ	1700	-	-

БАЛАНС	1800	8073	20157
--------	------	------	-------

Керівник (посадова особа)



Лариса ЯЩЕНКО

Головний бухгалтер (спеціаліст,
на якого покладено виконання
обов'язків бухгалтерської служби)



Тетяна ПАПЧЕНКО

Додаток 2
до Національного положення (стандарту) бухгалтерського обліку в державному секторі 101 «Подання фінансової звітності»

Установа Служба у справах дітей Придубської районної державної адміністрації
 Територія Придуки
 Організаційно-правова форма господарювання Державна організація (установа, заклад)
 Орган державного управління Районні, районні у містах Києві та Севастополі державні адміністрації
 Вид економічної діяльності Державне управління загального характеру
 Одиниця виміру: грн
 Періодичність: річна

Дата (рік, місяць, число)	КОДИ		
	2025	01	01
за ЄДРПОУ	33862000		
за КАТОРТГ	UA74080130010045104		
за КОІФІ	425		
за КОДУ	01007		
за КВЕД	84.11		

ЗВІТ ПРО ФІНАНСОВІ РЕЗУЛЬТАТИ за 2024 рік

Форма №2-дс

I. ФІНАНСОВИЙ РЕЗУЛЬТАТ ДІЯЛЬНОСТІ

Стаття	Код рядка	За звітний період	За аналогічний період попереднього року
1	2	3	4
ДОХОДИ			
<i>Доходи від обмінних операцій</i>			
Бюджетні асигнування	2010	1687330	919566
Доходи від надання послуг (виконання робіт)	2020	-	-
Доходи від продажу активів	2030	-	-
Фінансові доходи	2040	-	-
Інші доходи від обмінних операцій	2050	-	-
Усього доходів від обмінних операцій	2080	1687330	919566
<i>Доходи від необмінних операцій</i>			
Податкові надходження	2090	-	-
Неподаткові надходження	2100	-	-
Трансферти	2110	-	-
Надходження до державних цільових фондів	2120	-	-
Інші доходи від необмінних операцій	2130	-	-
Усього доходів від необмінних операцій	2170	-	-
Усього доходів	2200	1687330	919566
ВИТРАТИ			
<i>Витрати за обмінними операціями</i>			
Витрати на виконання бюджетних програм	2210	1674786	930426
Витрати на виготовлення продукції (надання послуг, виконання робіт)	2220	-	-
Витрати з продажу активів	2230	-	-
Фінансові витрати	2240	-	-
Інші витрати за обмінними операціями	2250	-	-

<i>Усього витрат за обмінними операціями</i>	<i>2290</i>	1674786	930426
<i>Витрати за необмінними операціями</i>			
Трансферти	2300	-	-
Інші витрати за необмінними операціями	2310	-	-
<i>Усього витрат за необмінними операціями</i>	<i>2340</i>	-	-
<i>Усього витрат</i>	<i>2380</i>	1674786	930426
Профіцит/дефіцит за звітний період	2390	12544	-10860

II. ВИДАТКИ БЮДЖЕТУ (КОШТОРИСУ) ЗА ФУНКЦІОНАЛЬНОЮ КЛАСИФІКАЦІЄЮ ВИДАТКІВ ТА КРЕДИТУВАННЯ БЮДЖЕТУ

Найменування показника	Код рядка	За звітний період	За аналогічний період попереднього року
1	2	3	4
Загальнодержавні функції	2420	1674786	930426
Оборона	2430	-	-
Громадський порядок, безпека та судова влада	2440	-	-
Економічна діяльність	2450	-	-
Охорона навколишнього природного середовища	2460	-	-
Житлово-комунальне господарство	2470	-	-
Охорона здоров'я	2480	-	-
Духовний та фізичний розвиток	2490	-	-
Освіта	2500	-	-
Соціальний захист та соціальне забезпечення	2510	-	-
УСЬОГО:	2520	1674786	930426

III. ВИКОНАННЯ БЮДЖЕТУ (КОШТОРИСУ)

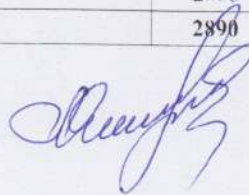
Стаття	Код рядка	Загальний фонд			Спеціальний фонд		
		план на звітний рік із урахуванням змін	фактична сума виконання за звітний період	різниця (графа 4 мінус графа 3)	план на звітний рік із урахуванням змін	фактична сума виконання за звітний період	різниця (графа 7 мінус графа 6)
1	2	3	4	5	6	7	8
ДОХОДИ							
<i>Податкові надходження</i>	<i>2530</i>	-	-	-	-	-	-
<i>Неподаткові надходження</i>	<i>2540</i>	-	-	-	-	-	-
Доходи від власності та підприємницької діяльності	2541	-	-	-	-	-	-
Адміністративні збори та платежі, доходи від некомерційної господарської діяльності	2542	-	-	-	-	-	-
Інші неподаткові надходження	2543	-	-	-	-	-	-
Власні надходження бюджетних установ	2544	-	-	-	-	-	-
<i>Доходи від операцій з капіталом</i>	<i>2550</i>	-	-	-	-	-	-
<i>Офіційні трансферти, з них:</i>	<i>2560</i>	-	-	-	-	-	-
від органів державного управління	2561	-	-	-	-	-	-
Цільові фонди	2570	-	-	-	-	-	-
<i>Надходження державних цільових фондів</i>	<i>2580</i>	-	-	-	-	-	-
Надходження Пенсійного фонду України	2581	-	-	-	-	-	-

Надходження Фонду загальнообов'язкового державного соціального страхування України на випадок безробіття	2582	-	-	-	-	-	-	-
Надходження Фонду соціального страхування України	2883	-	-	-	-	-	-	-
Інші надходження	2590	-	-	-	-	-	-	-
Усього доходів	2600	-	-	-	-	-	-	-
ВИТРАТИ								
Оплата праці і нарахування на заробітну плату	2610	-	-	-	-	-	-	-
Використання товарів і послуг	2620	-	-	-	-	-	-	-
Обслуговування боргових зобов'язань	2630	-	-	-	-	-	-	-
Поточні трансферти, з них:	2640	-	-	-	-	-	-	-
органам державного управління інших рівнів	2641	-	-	-	-	-	-	-
Соціальне забезпечення	2650	-	-	-	-	-	-	-
Інші поточні видатки	2660	-	-	-	-	-	-	-
Нерозподілені видатки	2670	-	-	-	-	-	-	-
Придбання основного капіталу	2680	-	-	-	-	-	-	-
Капітальні трансферти, з них:	2690	-	-	-	-	-	-	-
органам державного управління інших рівнів	2691	-	-	-	-	-	-	-
Внутрішнє кредитування	2700	-	-	-	-	-	-	-
Зовнішнє кредитування	2710	-	-	-	-	-	-	-
Усього витрат	2780	-	-	-	-	-	-	-
Профіцит/дефіцит за звітний період	2790	-	-	-	-	-	-	-

IV. ЕЛЕМЕНТИ ВИТРАТ ЗА ОБМІННИМИ ОПЕРАЦІЯМИ

Стаття	Код рядка	За звітний період	За аналогічний період попереднього року
1	2	3	4
Витрати на оплату праці	2820	1371927	746309
Відрахування на соціальні заходи	2830	273107	147708
Матеріальні витрати	2840	28310	25549
Амортизація	2850	1442	10860
Інші витрати	2860	-	-
Усього	2890	1674786	930426

Керівник (посадова особа)



Лариса ЯЩЕНКО

Головний бухгалтер (спеціаліст,
на якого покладено виконання
обов'язків бухгалтерської служби)



Тетяна ПАНЧЕНКО

Установа Служба у справах дітей Прилуцької районної
державної адміністрації
Територія Прилуки
Організаційно-правова форма
господарювання Державна організація (установа, заклад)
Орган державного управління Районні, районні у містах Києві та Севастополі
державні адміністрації
Вид економічної діяльності Державне управління загального характеру
Одиниця виміру: грн
Періодичність: річна

Дата (рік, місяць, число)

за ЄДРПОУ

за КАТОТТГ

за КОПФГ

за КОДУ

за КВЕД

КОДИ		
2025	01	01
33862000		
UA74080130010045104		
425		
01007		
84.11		

Звіт
про рух грошових коштів
за 2024 рік

Форма №3-дс

Стаття	Код рядка	За звітний період	За аналогічний період попереднього року
1	2	3	4
I. Рух коштів у результаті операційної діяльності			
Надходження від обмінних операцій:		-	-
бюджетні асигнування	3000	1687330	919566
надходження від надання послуг (виконання робіт)	3005	-	-
надходження від продажу активів	3010	-	-
інші надходження від обмінних операцій	3015	-	-
Надходження від необмінних операцій:		-	-
податкові надходження	3020	-	-
неподаткові надходження	3025	-	-
трансферти, з них:	3030	-	-
кошти трансфертів, отримані від органів державного управління	3031	-	-
надходження до державних цільових фондів	3040	-	-
інші надходження від необмінних операцій	3045	-	-
Надходження грошових коштів за внутрішніми операціями	3050	10440	896
Інші надходження	3090	9925	-
Усього надходжень від операційної діяльності	3095	1697255	919566
Витрати за обмінними операціями:		-	-
витрати на виконання бюджетних програм	3100	1687330	919566
витрати на виготовлення продукції (надання послуг, виконання робіт)	3110	-	-
витрати з продажу активів	3115	-	-
інші витрати за обмінними операціями	3120	-	-
Витрати за необмінними операціями:		-	-
трансферти, з них:	3125	-	-
кошти трансфертів органам державного управління інших рівнів	3126	-	-
інші витрати за необмінними операціями	3130	-	-
Витрати грошових коштів за внутрішніми операціями	3135	3195	896
Інші витрати	3180	9925	-
Усього витрат від операційної діяльності	3190	1697255	919566

Чистий рух коштів від операційної діяльності	3195	-	-
II. Рух коштів у результаті інвестиційної діяльності			
Надходження від продажу:			
фінансових інвестицій	3200	-	-
основних засобів	3205	-	-
інвестиційної нерухомості	3210	-	-
нематеріальних активів	3215	-	-
незавершених капітальних інвестицій	3220	-	-
довгострокових біологічних активів	3225	-	-
Надходження цільового фінансування	3230	-	-
Інші надходження	3235	-	-
Усього надходжень від інвестиційної діяльності	3240	-	-
Витрати на придбання:			
фінансових інвестицій	3245	-	-
основних засобів	3250	-	-
інвестиційної нерухомості	3255	-	-
нематеріальних активів	3260	-	-
незавершених капітальних інвестицій	3265	-	-
довгострокових біологічних активів	3270	-	-
Інші витрати	3285	-	-
Усього витрат від інвестиційної діяльності	3290	-	-
Чистий рух коштів від інвестиційної діяльності	3295	-	-
III. Рух коштів у результаті фінансової діяльності			
Надходження від:			
повернення кредитів	3300	-	-
отримання позик	3305	-	-
отримання відсотків (роялті)	3310	-	-
Інші надходження	3340	-	-
Усього надходжень від фінансової діяльності	3345	-	-
Витрати на:			
надання кредитів	3350	-	-
погашення позик	3355	-	-
сплату відсотків	3360	-	-
Інші витрати	3380	-	-
Коригування	3385	-	-
Усього витрат від фінансової діяльності	3390	-	-
Чистий рух коштів від фінансової діяльності	3395	-	-
Чистий рух коштів за звітний період	3400	7245	-
Залишок коштів на початок року	3405	-	-
Залишок коштів отриманий	3410	-	-
Залишок коштів перерахований	3415	-	-
Вплив зміни валютних курсів на залишок коштів	3420	-	-
Залишок коштів на кінець року	3425	7245	-

* Надходження в натуральній формі

* Витрати в натуральній формі

Керівник (посадова особа)



Лариса ЯЦЕНКО

Головний бухгалтер (спеціалет,
на якого покладено виконання
обов'язків бухгалтерської служби)



Тетяна ПАНЧЕНКО

Додаток 4
до Національного положення (стандарту)
бухгалтерського обліку в державному секторі 101
«Повітря фінансової звітності»

Установа
Територія
Організаційно-правова форма
господарювання
Орган державного управління
Вид економічної діяльності
Одиниця виміру: грн
Періодичність: річна

Служба у справах дітей Прилуцької районної
державної адміністрації
Прилуки
Державна організація (установа, заклад)
Районні, районні у містах Києві та Севастополі
державні адміністрації
Державне управління загального характеру

Дата (рік, місяць, число)
за ЄДРПОУ
за КАТОПТТ
за КОІФІ
за КОДУ
за КВЕД

КОДИ		
2025	01	01
33862000		
UA74080130010045104		
425		
01007		
84.11		

**Звіт
про власний капітал
за 2024 рік**

Форма №4-дс

Стаття	Код рядка	Внесений капітал	Капітал у доцінках	Фінансовий результат	Капітал у підприємствах	Резерви	Шляхові фінансування	Разом
1	2	3	4	5	6	7	8	9
<i>Залишок на початок року</i>	4000	60055	-	-51982	-	-	-	8073
<i>Корисливості</i>								
Зміна облікової політики	4010	-	-	-	-	-	-	-
Виправлення помилок	4020	-	-	-	-	-	-	-
Інші зміни	4030	-	-	-	-	-	-	-
<i>Скоригований залишок на початок року</i>	4090	60055	-	-51982	-	-	-	8073
<i>Переоцінка активів</i>								
Доцінка (уцінка) основних засобів	4100	-	-	-	-	-	-	-
Доцінка (уцінка) незавершених капітальних інвестицій	4110	-	-	-	-	-	-	-
Доцінка (уцінка) нематеріальних активів	4120	-	-	-	-	-	-	-
Доцінка (уцінка) довгострокових біологічних активів	4130	-	-	-	-	-	-	-
<i>Профіцит /дефіцит за звітний період</i>	4200	-	-	12544	-	-	-	12544
<i>Збільшення капіталу в підприємствах</i>	4210	-	-	-	-	-	-	-
<i>Зменшення капіталу в підприємствах</i>	4220	-	-	-	-	-	-	-
<i>Інші зміни в капіталі</i>	4290	-460	-	-	-	-	-	-460
<i>Разом зміни в капіталі</i>	4300	-460	-	12544	-	-	-	12084
<i>Залишок на кінець року</i>	4310	59595	-	-39438	-	-	-	20157

Керівник (посадова особа)



Лариса ЯЩЕНКО

Головний бухгалтер (спеціаліст,
на якого покладено виконання
обов'язків бухгалтерської служби)



Тетяна ІЛАНЧЕНКО

ЗАТВЕРДЖЕНО
Новим Міністерством фінансів України
29 листопада 2017 року № 477

КОДИ	
2025	01 01
33862000	
UA74080130010045104	
425	
01007	
84.11	

Дата фак. місяц. (місяць)

за ЄДРПОУ
за КАТОРТТ
за КОПФГ
за КОДУ
за КВЕД

*Служба у справах дітей Придубицької районної державної адміністрації
Придуби
Державна організація (установа, заклад)
Районні, районні у містах Києві та Севастополі державні адміністрації
Державне управління загальної характеристики*

Установа
Територія
Організаційно-правова форма господарювання
Орган державного управління
Вид економічної діяльності

Єдиниця виміру: грн
Періодичність: річна

ПРИМІТКИ ДО РІЧНОЇ ФІНАНСОВОЇ ЗВІТНОСТІ за 2024 рік

Форма №5-гс

I. Основні засоби

Групи основних засобів	Код права	Залишок на початок року		Переоцінка (сповістка +, унілка -)		Вибуття за звітний рік		Найбільше за рік		Зменшення/збільшення корисності		Нарахування амортизації за звітний рік		Вартість на кінець року		Діапазон корисного використання		
		нероз'явлена вартість	тис.	нероз'явлена вартість	тис.	нероз'явлена вартість	тис.	нероз'явлена вартість	тис.	нероз'явлена вартість	тис.	нероз'явлена вартість	тис.	нероз'явлена вартість	тис.	нероз'явлена вартість	тис.	
1	1																	
Інвестиційна нерухомість	010																	
Десятилітні довгоки	020																	
Капітальні витрати на поліпшення земель	030																	
Будівлі, споруди та архітектурні пристрої	040																	
Машини та обладнання	050	4 7249	45577									1672		47249				
Транспортні засоби	060																	
Інструменти, прилади, інвентар	070																	
Гарячі та холодні вода, газова	080																	
Інші основні засоби	090																	
Музейні фонди	100																	
Бюджетний фонд	110																	
Матеріали виробничі матеріали	120	12806	6405				400							12346	6175			
Валери, покриття, речі, сировина та вулля	130																	
Інвентарна тару	140																	
Необоротні матеріальні активи спеціального призначення	150																	
Природні ресурси	160																	
Інші оборотні матеріальні активи	170																	
Разом	180	60055	51982			400						1442		59595	53424			

З рядка 180 графа 7

вартість основних засобів, які вибули внаслідок:

- безоплатної передачі (внутрішньої передачі)
- безоплатної передачі (крім внутрішньої передачі)
- продажу
- крадіжки, вкрадіжки

списання як непридатні

збільшення вартості основних засобів у результаті:

- придбання
- реконструкції, добування, дообладнання,
- безоплатного отримання за операціями внутрішньої передачі
- отримання безоплатних грантів, дарунків

З рядка 180 графа 15

вартість основних засобів, щодо яких існують передбачені чинним законодавством обмеження права власності, користування та розпорядження

(181)	-
(182)	-
(183)	-
(184)	-
(185)	460
(186)	-
(187)	-
(188)	-
(189)	-
(190)	-

залишкова вартість основних засобів, що тимчасово не використовуються (консервація, реконструкція тощо)
 вартість повністю амортизованих основних засобів, які продовжують використовуватись
 вартість основних засобів, які утримуються для продажу, передачі без оплати
 вартість безоплатно отриманих основних засобів (внутрішньодомна передача)
 вартість безоплатно отриманих основних засобів (крім внутрішньодомної передачі)
 знос основних засобів, щодо яких існують обмеження права власності, користування та розпорядження

(191)	-
(192)	47249
(193)	-
(194)	-
(195)	-
(196)	-

II. Нематеріальні активи

Групи основних засобів	Код ринку	Відшкодування початкової вартості		Переоцінка (збільшення +, зменшення -)		Вибуття за звітний рік		Надходження за рік		Зменшення відновлення корисності		Напряження амортизації за звітний рік		Інші зміни за рік		Залишок на кінець року		Дані щодо корисності використання	
		вартість	млн грн	вартість	млн грн	вартість	млн грн	вартість	млн грн	вартість	млн грн	вартість	млн грн	вартість	млн грн	вартість	млн грн	вартість	млн грн
Амортизація послужб з інших груп	200																		
Права користування програмним забезпеченням	210																		
Права на ліцензії, товари знаменитості	220																		
Права користування майном	230																		
Права на об'єкти промислової власності	240																		
Інші нематеріальні активи	250																		
Разом	260																		

З рядка 260 графа 15

З рядка 260 графа 16

вартість, безоплатно отриманих нематеріальних активів
 вартість нематеріальних активів, щодо яких існує обмеження права власності
 вартість, оформлених у заставу нематеріальних активів
 вартість нематеріального активу з певним строком корисності використання
 накопичена амортизація нематеріальних активів, щодо яких існує обмеження права власності
 накопичена амортизація переданих у заставу нематеріальних активів

III. Капітальні інвестиції

Найменування показника	Код рядка	На початок року	За рік	На кінець року
аптальні інвестиції в основні засоби	300	-	-	-
аптальні інвестиції в інші необоротні атеріальні активи	310	-	-	-
аптальні інвестиції в нематеріальні активи	320	-	-	-
аптальні інвестиції в довгострокові ологічні активи	330	-	-	-
аптальні інвестиції в необоротні активи цешпризначення	340	-	-	-
азом	350	-	-	-

рядка 350 графи 5

загальна сума витрат на дослідження та розробку, що включена до складу витрат звітного періоду

(351)

IV. Виробничі запаси

Найменування показника	Код рядка	Находження за рік	Вибуття		Балансова вартість на кінець року	Зміна вартості на дату балансу	
			усього	з них витрачено на потреби установи		збільшення до чистій вартості реалізації ⁶	зменшення до чистій вартості реалізації ⁶
1	2	3	4	5	6	7	8
Продукти харчування	360	-	-	-	-	-	-
Медикаменти та перев'язувальні матеріали	370	-	-	-	-	-	-
Будівельні матеріали	380	-	-	-	-	-	-
Пально-мастильні матеріали	390	-	-	-	-	-	-
Запасні частини	400	-	-	-	-	-	-
Тара	410	-	-	-	-	-	-
Сировина і матеріали	420	-	-	-	-	-	-
Інші виробничі запаси	430	-	-	-	-	-	-
Готова продукція	440	-	-	-	-	-	-
Малопілля та швидкозношувані предмети	450	-	-	-	-	-	-
Державні матеріальні резерви та запаси	460	-	-	-	-	-	-
Активи для розподілу, передачі, продажу	470	10510	3769	3769	6741	-	-
Інші нефінансові активи	480	-	-	-	-	-	-
Незавершене виробництво запасів	490	-	-	-	-	-	-
Разом	500	10510	3769	3769	6741	-	-

⁶ Визначається за пунктом 5 розділу II Національного положення (стандарту) бухгалтерської обліку в державному секторі "Забезпечення" - Визначається за пунктом 4 розділу III Національного положення (стандарту) бухгалтерської обліку в державному секторі "Забезпечення"

З рядка 500 графі 4

вартість запасів, які вибули внаслідок:

безоплатної передачі (внутрішньоміж передача)

безоплатної передачі (крім внутрішньоміж передачі)

вартість запасів, визнаних витратами протягом періоду

балансова вартість запасів:

оформлених у заставу

переданих на комісію

переданих у переробку

З рядка 500 графі 6

(501)

(502)

(503)

(504)

(505)

(506)

відображених за чистою вартістю реалізації
відображених за відновлювальною вартістю

(507)	-
(508)	-

V. Фінансові інвестиції

Найменування показника	Код рядка	За рік		За піврок на кінець року	
		довгострокові	поточні	довгострокові	поточні
Акції	530	-	-	-	-
Цінні папери (крім акцій)	540	-	-	-	-
Капітал підприємств	550	-	-	-	-
Векселі одержані	560	-	-	-	-
Інші фінансові інвестиції	570	-	-	-	-
Разом	580	-	-	-	-

З рядка 580 графи 3 втрати від зменшення корисності/доходи від відновлення корисності протягом року (581) -

З рядка 1110 графи 4 довгострокові фінансові інвестиції відображені: (582) -
 Балансу за собівартістю (583) -
 за амортизованою собівартістю -

З рядка 1155 графи 4 поточні фінансові інвестиції відображені: (586) -
 Балансу за собівартістю (587) -
 за амортизованою собівартістю -

VI. Зобов'язання

Групи зобов'язань	Код рядка	Усього на початок року	Усього на кінець року	У тому числі за строками	
				до 12 місяців	більше 12 місяців
Довгострокові	600	-	-	-	-
Поточні	610	-	-	-	-
Доходи майбутніх періодів	620	-	-	-	-

VII. Дебіторська заборгованість

Найменування показника	Код рядка	Усього на кінець року	У тому числі за строками погашення		
			до 12 місяців	від 12 до 18 місяців	від 18 до 36 місяців
Довгострокова дебіторська заборгованість	650	-	-	-	-
з неї:					
за кредитами, наданими з бюджету	651	-	X	X	X
Поточна дебіторська заборгованість	660	-	-	-	-
з неї:					
за кредитами, наданими з бюджету	661	-	X	X	X

Списано у звітному році безнадійної дебіторської заборгованості

Прострочена дебіторська заборгованість

з неї:

матеріали передано до суду, ведеться позовна робота

винесено рішення суду, виконавче провадження

проти дебітора порушено справу про банкрутство:

заборгованість заявлена та визнана

заборгованість заявлена та не визнана

заборгованість не заявлена

стосовно дебітора проведено державну реєстрацію припинення юридичної особи в результаті ліквідації

(662)

(663)

VIII. Грошові кошти та їх еквіваленти розпорядників бюджетних коштів та державних цільових фондів

Найменування показника	Код рядка	На початок звітного року	На кінець звітного року
Грошові кошти та їх еквіваленти розпорядників бюджетних коштів та державних цільових фондів у національній валюті, у тому числі в:	670	-	7245
касї	671	-	7245
казначействі на реєстраційних рахунках	672	-	-
казначействі на інших рахунках	673	-	-
установах банків на поточних та інших рахунках	674	-	-
установах банків у тимчасовому розпорядженні	675	-	-
дорозі	676	-	-
Грошові кошти та їх еквіваленти розпорядників бюджетних коштів та державних цільових фондів у іноземній валюті, у тому числі:	680	-	-
на поточних рахунках	681	-	-
інші кошти в іноземній валюті	682	-	-

ІХ. Доходи та витрати

Найменування показника	Код рядка	За рік
Доходи від обмінних і необмінних операцій, визнані протягом звітного періоду, – усього	760	1687330
<i>у тому числі:</i>		
<i>від обмінних операцій:</i>		
бюджетні асигнування	770	1687330
надання послуг	780	-
продаж	790	-
операції з капіталом	800	-
продаж нерухомого майна	810	-
відсотки	820	-
роялті	830	-
дивіденди	840	-
інші доходи від обмінних операцій	850	-
<i>у тому числі:</i>		
курсова різниця	851	-
дооцінка активів у межах суми попередньої оцінки	852	-
відновлення корисності активів	853	-
<i>від необмінних операцій:</i>		
податкові надходження	860	-
неподаткові надходження	870	-
трансферти	880	-
гранти та дарунки	890	-
надходження до державних цільових фондів	900	-
списаних зобов'язань, що не підлягають погашенню	910	-
інші витрати – усього	920	-
<i>у тому числі:</i>		
інші витрати за обмінними операціями	930	-
<i>з них:</i>		

курсова різниця	931	-
витрати, пов'язані з реалізацією активів	932	-
уцінка активів	933	-
витрати від зменшення корисності активів	934	-
інші витрати за необхідними операціями	940	-
<i>з них:</i>		
витрати, пов'язані з передачею активів, що суб'єкти державного сектору передають суб'єктам господарювання, фізичним особам та іншим суб'єктам державного сектору для виконання цільових заходів	941	-
неповернення депозитів	942	-

Сума отриманих активів, робіт (послуг) у натуральній формі

(950)

Сума витрат, визнаних у зв'язку з недоотриманням раніше визнаних доходів

(960)

Х. Нестачі і втрати грошових коштів і матеріальних цінностей

Найменування показника	Код рядка	За рік
1	2	3
Недостачі та крадіжки грошових коштів і матеріальних цінностей на початок звітного року	970	-
Установлено недостачі та крадіжок грошових коштів і матеріальних цінностей протягом звітного року – усього	980	-
з них:		
віднесено на винних осіб	981	-
Списано недостачі в межах природного убутку	990	-
Списано недостачі, винні особи за якими не встановлені	1000	-
Стягнуто з винних осіб	1010	-
Списано за висновками слідчих органів	1020	-
Недостачі та крадіжки грошових коштів і матеріальних цінностей на кінець звітного року	1030	-
у тому числі:		
віднесених на винних осіб	1031	-
справи знаходяться у слідчих органах (винні особи не встановлені)	1032	-

XI. Будівельні контракти

Найменування показника	Код рядка	За рік
Дохід за будівельними контрактами за звітний рік	1050	-
Загальна сума за не завершеними будівельними контрактами	1060	-
Загальна сума зазначених витрат і визнаного дефіциту на дату балансу	1070	-
Сума отриманих авансів за будівельними контрактами на дату балансу	1080	-
Вартість виконаних субпідприємств	1090	-
Сума проміжних рахунків, яка несплачена	1100	-
Сума валової збори обов'язності замовників на дату балансу	1110	-
Сума валової збори обов'язності замовників на дату балансу	1120	-

зернові і зернобобові	1210	-	-	-	-
<i>з них:</i>					
пшениця	1211	-	-	-	-
соя	1212	-	-	-	-
сояшник	1213	-	-	-	-
ріпак	1214	-	-	-	-
пукрові буряки (фабричні)	1215	-	-	-	-
картопля	1216	-	-	-	-
плоди (зерняткові, кісточкові)	1217	-	-	-	-
інша продукція рослинництва	1218	-	-	-	-
додаткові біологічні активи рослинництва	1219	-	-	-	-
Продукція та додаткові біологічні активи тваринництва - усього	1220	X	X	X	X
<i>у тому числі:</i>					
туші - усього	1230	-	-	-	-
<i>з них:</i>					
велика рогата худоба	1231	-	-	-	-
свині	1232	-	-	-	-
молоко	1233	-	-	-	-
вовна	1234	-	-	-	-
яйця	1235	-	-	-	-
інша продукція тваринництва	1236	-	-	-	-
додаткові біологічні активи тваринництва	1237	-	-	-	-
продукція рибництва	1238	-	-	-	-
Сільськогосподарська продукція та додаткові біологічні активи - разом	1240	X	X	X	X

ХІІІ. Розшифрування позабалансових рахунків

Назва рахунку по позабалансового обліку	Код радика	Залишок на початок звітнього року	Находження	Вибуття	Залишок на кінець звітнього періоду
01 «Орендвані основні засоби та нематеріальні активи»	1310	14097	-	-	14097
011 «Орендвані основні засоби розпорядників бюджетних коштів»	1311	14097	-	-	14097
012 «Орендвані основні засоби державних цільових фондів»	1312	-	-	-	-
013 «Орендвані нематеріальні активи розпорядників бюджетних коштів»	1313	-	-	-	-
014 «Орендвані нематеріальні активи державних цільових фондів»	1314	-	-	-	-
02 «Активи на відповідальному зберіганні»	1320	-	-	-	-
021 «Активи на відповідальному зберіганні розпорядників бюджетних коштів»	1321	-	-	-	-
022 «Активи на відповідальному зберіганні державних цільових фондів»	1322	-	-	-	-
03 «Бюджетні зобов'язання»	1330	-	-	-	-
031 «Укладені договори (угоди, контракти) розпорядників бюджетних коштів»	1331	-	-	-	-
032 «Укладені договори (угоди, контракти) державних цільових фондів»	1332	-	-	-	-
04 «Умовні активи»	1340	-	-	-	-
041 «Умовні активи розпорядників бюджетних коштів»	1341	-	-	-	-
042 «Умовні активи державних цільових фондів»	1342	-	-	-	-
043 «Тимчасово передані активи»	1343	-	-	-	-
05 «Умовні зобов'язання, гарантії та забезпечення надані»	1350	-	-	-	-
051 «Гарантії та забезпечення надані розпорядників бюджетних коштів»	1351	-	-	-	-
052 «Гарантії та забезпечення надані державних цільових фондів»	1352	-	-	-	-
053 «Умовні зобов'язання розпорядників бюджетних коштів»	1353	-	-	-	-
054 «Умовні зобов'язання державних цільових фондів»	1354	-	-	-	-
055 «Забезпечення розпорядників бюджетних коштів за виплатами працівникам»	1355	-	-	-	-
056 «Забезпечення державних цільових фондів за виплатами»	1356	-	-	-	-

06 «Гарантії та забезпечення отримані»	1360	-	-	-
061 «Гарантії та забезпечення отримані розпорядників бюджетних коштів»	1361	-	-	-
062 «Гарантії та забезпечення отримані державних цільових фондів»	1362	-	-	-
07 «Списані активи»	1370	-	-	-
071 «Списана дебіторська заборгованість розпорядників бюджетних коштів»	1371	-	-	-
072 «Списана дебіторська заборгованість державних цільових фондів»	1372	-	-	-
073 «Невідшкодовані нестачі і втрати від псування цінностей розпорядників бюджетних коштів»	1373	-	-	-
074 «Невідшкодовані нестачі і втрати від псування цінностей державних цільових фондів»	1374	-	-	-
08 «Бланки документів суворой звітності»	1380	-	-	-
081 «Бланки документів суворой звітності розпорядників бюджетних коштів»	1381	-	-	-
082 «Бланки документів суворой звітності державних цільових фондів»	1382	-	-	-
09 «Передані (видані) акції відповідно до законодавства»	1390	-	-	-
091 «Передані (видані) акції відповідно до законодавства розпорядників бюджетних коштів»	1391	-	-	-
092 «Передані (видані) акції відповідно до законодавства державних цільових фондів»	1392	-	-	-
Разом	1400	14097	-	14097

Керівник (посадова особа)

Лариса ЯЩЕНКО



Головний бухгалтер (спеціаліст,
на якого покладено виконання
обов'язків бухгалтерської служби)

Тетяна ПАНЧЕНКО

8

Додаток 1
до Порядку складання бюджетної звітності і розпорядженнями
за операціями бюджетних коштів, застатком фондів,
запланованих бюджетних витрат, державного соціального і пенсійного
страхування
статистичний розрахунок

Звіт
про надходження та використання коштів загального фонду
(форма N 2д)
за 2024 рік

КОДИ
33862000
UA74080130010045104
425

за ЄДРПОУ
за КАТОРТГ
за КОПФГ

Служба у справах дітей Придубської районної державної адміністрації

Придука

Державна організація (установа, школа)

Код та назва відомчої класифікації витратів та кредитування державного бюджету 795 - Чернігівська обласна державна адміністрація

Код та назва програмної класифікації витратів та кредитування державного бюджету 7951010 - Здійснення виконавчої влади у Чернігівській області

Код та назва типової відомчої класифікації витратів та кредитування місцевих бюджетів -

Код та назва програмної класифікації витратів та кредитування місцевих бюджетів (код та назва Типової програмної класифікації витратів та кредитування місцевих бюджетів)

Періодичність: річна

Одиниця виміру: грн. коп.

Показники	КЕКВ та/або ККК	Код рядка	Затверджено на звітний рік	Затверджено на звітний період (рік)	Залишок на початок звітного року	Надійшло коштів за звітний період (рік)	Касові за звітний період (рік)	Залишок на кінець звітного періоду (року)
1	2	3	4	5	6	7	8	9
Витрати та надання кредитів - усього	X	010	1701250,00	1701250,00	-	1687329,63	1687329,63	-
у тому числі:								
Поточні витрати	2000	020	1701250,00	-	-	1687329,63	1687329,63	-
Оплата праці і нарахованих на заробітну плату	2100	030	1645150,00	-	-	1645033,65	1645033,65	-
Оплата праці	2110	040	1372000,00	1372000,00	-	1371927,14	1371927,14	-
Заробітна плата	2111	050	1372000,00	1372000,00	-	1371927,14	1371927,14	-
Грошове забезпечення військовозаюбовців	2112	060	-	-	-	-	-	-
Судовська винагорода	2113	070	-	-	-	-	-	-
Нараховані на оплату праці	2120	080	273150,00	273150,00	-	273106,51	273106,51	-
Використання товарів і послуг	2200	090	56100,00	-	-	42295,98	42295,98	-
Предметні матеріали, обладнання та інвентар	2210	100	21000,00	-	-	20950,00	20950,00	-
Медикаментозна та перше закупають матеріали	2220	110	-	-	-	-	-	-
Продукти харчування	2230	120	-	-	-	-	-	-
Оплата послуг (варті коштів з'явилася)	2240	130	5000,00	-	-	4995,20	4995,20	-
Витрати на відшкодування	2250	140	-	-	-	-	-	-
Витрати та заходи спеціального призначення	2260	150	-	-	-	-	-	-
Оплата комунальних послуг та енергоносіїв	2270	160	30100,00	30100,00	-	16350,78	16350,78	-

1	2	3	4	5	6	7	8	9
Оплата теплопостачання	2271	170	-	-	-	-	-	-
Оплата водопостачання та водовідведення	2272	180	3000,00	-	-	1430,43	1430,43	-
Оплата електроенергії	2273	190	13000,00	-	-	6940,69	6940,69	-
Оплата природного газу	2274	200	14100,00	-	-	7979,66	7979,66	-
Оплата інших енергоносіїв та інших комунальних послуг	2275	210	-	-	-	-	-	-
Оплата енергосервісу	2276	220	-	-	-	-	-	-
<i>Дослідження і розробки, окреміходи по реалізації державних (регіональних) програм</i>	2280	230	-	-	-	-	-	-
Дослідження і розробки, окреміходи розвитку по реалізації державних (регіональних) програм	2281	240	-	-	-	-	-	-
Окреміходи по реалізації державних (регіональних) програм, не віднесені до заходів розвитку	2282	250	-	-	-	-	-	-
Обслуговування боргових зобов'язань	2400	260	-	-	-	-	-	-
Обслуговування випущених боргових зобов'язань	2410	270	-	-	-	-	-	-
Обслуговування зовнішніх боргових зобов'язань	2420	280	-	-	-	-	-	-
Поточні трансферти	2600	290	-	-	-	-	-	-
Субсидії на поточні трансферти підприємствам (установам, організаціям)	2610	300	-	-	-	-	-	-
Поточні трансферти органам державного управління інших рівнів	2620	310	-	-	-	-	-	-
Поточні трансферти урядом іноземних держав та міжнародним організаціям	2630	320	-	-	-	-	-	-
Соціальне забезпечення	2700	330	-	-	-	-	-	-
Виплата пенсій і доплат	2710	340	-	-	-	-	-	-
Стипендії	2720	350	-	-	-	-	-	-
Інші виплати населенню	2730	360	-	-	-	-	-	-
Інші поточні видатки	2800	370	-	-	-	-	-	-
Капітальні видатки	3000	380	-	-	-	-	-	-
Придбання основних капіталу	3100	390	-	-	-	-	-	-
Придбання об'єктів інфраструктури, транспортних засобів, обладнання	3110	400	-	-	-	-	-	-
Капітальне будівництво (виробництво)	3120	410	-	-	-	-	-	-
Капітальне будівництво (придбання) житла	3121	420	-	-	-	-	-	-
Капітальне будівництво (придбання) інших об'єктів	3122	430	-	-	-	-	-	-
Капітальний ремонт	3130	440	-	-	-	-	-	-
Капітальний ремонт житлового фонду (приміщень)	3131	450	-	-	-	-	-	-
Капітальний ремонт інших об'єктів	3132	460	-	-	-	-	-	-
Реконструкція та реставрація	3140	470	-	-	-	-	-	-
Реконструкція житлового фонду (приміщень)	3141	480	-	-	-	-	-	-
Реконструкція та реставрація інших об'єктів	3142	490	-	-	-	-	-	-
Реставрація пам'яток культури, історії та архітектури	3143	500	-	-	-	-	-	-
Створення державних запасів і резервів	3150	510	-	-	-	-	-	-
Придбання землі та нематеріальних активів	3160	520	-	-	-	-	-	-

1	2	3	4	5	6	7	8	9
Капітальні трансферти	3200	530	-	-	-	-	-	-
Капітальні трансферти підприємствам (установам, організаціям)	3210	540	-	-	-	-	-	-
Капітальні трансферти органам державного управління інших рівнів	3220	550	-	-	-	-	-	-
Капітальні трансферти урядом (населених держав та міжнародним органам заряду)	3230	560	-	-	-	-	-	-
Капітальні трансферти населенню	3240	570	-	-	-	-	-	-
Внутрішні кредитування	4100	580	-	-	-	-	-	-
Надання внутрішніх кредитів	4110	590	-	-	-	-	-	-
Надання кредитів органам державної управління інших рівнів	4111	600	-	-	-	-	-	-
Надання кредитів підприємствам, установам, організаціям	4112	610	-	-	-	-	-	-
Надання інших внутрішніх кредитів	4113	620	-	-	-	-	-	-
Зовнішні кредитування	4200	630	-	-	-	-	-	-
Надання зовнішніх кредитів	4210	640	-	-	-	-	-	-
Інші видатки	5000	650	X	-	-	-	-	-
Нерозподілені видатки	9000	660	-	26000,00	X	X	X	X

Здійснюється розподіленням бюджетних коштів

Керівник (уповноважена посадова особа)

Лариса ЯЩЕНКО



Головний бухгалтер (спеціаліст,
на якого покладено виконання обов'язків
бухгалтерської служби)

Тетяна ПАЛЧЕНКО



" 02 " січня 2023 р.

ПОЯСНЮВАЛЬНА ЗАПИСКА

за 2024 рік

Установа *Служба у справах дітей Прилуцької районної державної адміністрації* за СДРНОУ

Територія *Прилуки* за КАТОТТГ

Організаційно-правова форма господарювання *Державна організація (установа, заклад)* за КОПФГ

Код та назва відомчої класифікації видатків та кредитування державного бюджету **795 - Чернігівська обласна державна адміністрація**

Періодичність: річна

КОДИ
33862000
UA74080130010045104
425

Короткий опис основної діяльності установи	Найменування органу, якому підпорядкована установа	Середня чисельність працівників
1	2	3
Знаходиться за адресою: обл. Чернігівська, м. Прилуки, вул. Київська 220. Служба у справах дітей Прилуцької райдержадміністрації є юридичною особою, яка входить до системи органів виконавчої влади у Чернігівській області та стійкової у Прилуцькому районі. Основним завданням служби є реалізація у Прилуцькому районі державної політики з питань соціального захисту дітей, зокреби дітячої безпритульності та бездоглядності, вчинення дітьми правопорушень. Служба у справах дітей Прилуцької райдержадміністрації фінансується за рахунок коштів державного бюджету.	Чернігівська обласна державна адміністрація	5

Станом на 01.01.2024 року та станом на 01.01.2025 року дебіторської та кредиторської заборгованості немає. Фінансові зобов'язання протягом 2024 року реєструвались в межах річних кошторисних призначень відповідно до кодів економічної класифікації видатків.

Порушень бюджетного законодавства не було, органами казначейства протоколи не складались. Залишків коштів на рахунку загального фонду немає.

За результатами проведеної інвентаризації списано майно на загальну суму 460,00 грн, як таке що не підлягає відновленню та використанню.

У 2024 році за рахунок коштів державного бюджету придбано марки на загальну суму 10440,00 грн та конверти немарковані на загальну суму 10510,00 грн. Витрачено на відправку кореспонденції марок на 3195,00 грн та конвертів без марок на 3769,00 грн. Станом на 01.01.2025 року обліковується залишок марок в сумі 7245,00 грн та залишок конвертів без марок в сумі 6741,00 грн.


Станом на 01.01.2025 року залишок відкритих асигнувань складає 172,67 грн., в тому числі:

КЕКВ 2111	72,86
КЕКВ 2120	43,49
КЕКВ 2210	50,00
КЕКВ 2240	4,80
КЕКВ 2272	0,57
КЕКВ 2273	0,61
КЕКВ 2274	0,34

Керівник (уповноважена посадова особа)


Лариса ЯЩЕНКО

Головний бухгалтер (спеціаліст,
 на якого покладено виконання обов'язків
 бухгалтерської служби)


Тетяна ПАНЧЕНКО

" 02 " січня 2025р.